

1. Oppitunnin tavoite: Tutustun väreihin englanniksi.

1. Oppitunnin aihe: Colors - värit

2. Oppitunnin rakenne:

A) Aloitus

- Kuunnellaan ja leikitään mukana:
 - <https://supersimple.com/song/i-see-something-blue/>
 - <https://supersimple.com/song/i-see-something-pink/>
- Sanojen läpikäyminen ja lausuminen yhdessä taulukorttien avulla (ks. liite). Kirjoitetun sanan liittäminen kuviin.

B) Toiminta

- *Myrkkysieni*: Yksi leikkijöistä menee piiloon, muut valitsevat opeteltavista sanoista yhden, joka on myrkkysieni. Kutsutaan piilossa oleva oppilas takaisin ja hän alkaa keräillä kuvakortteja yksi kerrallaan muiden toistaessa aina kerätyn sanan englanniksi. Kun oppilas ottaa myrkkysieneksi valitun kortin, kaikki huutavat Poisonous/Toxic/Poison!
- *KIM-leikki*: Piirissä oppilaat sulkevat silmänsä/kääntyvät ympäri. Sillä välin opettaja/oppilas poistaa yhden kuvakorteista piirin keskeltä. Muiden on keksittävä mikä sana puuttuu.
- *Osoita väriä -paritehtävä*: Pari näyttää väriä luokasta/parinsa vaatteista, pari sanoo värin englanniksi.
- *Pidä ilmapallot ilmassa*: Eri värisiä ilmapalloja, joita pidetään ilmassa sanoen aina sen ilmapallon väriä, jota koskettaa. Voidaan olla esimerkiksi kahdessa eri ringissä, joissa on eriväriset pallot.
- *Kärpäslätkäkisa*: Kärpäslätkällä lätkitään värikortteihin kahdessa eri jonossa. Opettaja sanoo värin ja se joukkue, joka ensimmäisenä lätkäisee oikeaan väriin saa pisteen.
- *Kuiskaa väri*: Värikortteja luokan perällä. Oppilaat ovat kahdessa jonossa. Opettaja kuiskaa ensimmäisille jonoissa jonkun värin, he kuiskaavat saman

värin seuraavalle ja viimeinen jonossa hakee oikean värikortin ja tuo sen opettajalle. Nopein joukkue saa pisteen.

- *Värikirppu*: Askarrellaan kirppu (ohje liitteessä), jolla harjoitellaan värejä ja numeroita.
- *Hedelmäsalaatti*: Harjoitellaan *I like* -rakennetta leikkimällä hedelmäsalaattia. Keskelle jäänyt oppilas sanoo *I like* ja jonkin värin. Kaikki, jotka pitävät sanotusta väristä, vaihtavat paikkaa.

C) Lopetus


- Kuunnellaan ja leikitään mukana:
 - <https://supersimple.com/song/i-see-something-blue/>
 - <https://supersimple.com/song/i-see-something-pink/>
- Sanojen läpikäyminen ja lausuminen yhdessä taulukorttien avulla (ks. liite).
- Oppilaiden päästäminen välitunnille/kotiin sen mukaan, mitä väriä heillä on vaatteissaan.

3. Liitteet pdf-muodossa


- Colors Taulukortit
- <https://babysitterblab.wordpress.com/2011/01/09/cootie-catcher/>

4. Yhteistyö kollegan kanssa:


- Tehtyjen materiaalien jakaminen
- Samanaikaisopetuksen avulla eriyttäminen valituissa leikeissä niin, että toisessa ryhmässä harjoitellaan perusvärejä (esim. 6kpl) tai toiseen tuodaan uusia värejä opeteltujen rinnalle



blue




red




yellow




orange




green




purple



black



grey



pink

white



brown

