

Oppitunnin tavoite:

Oppia tavallisimpia vaatekappaleita englanniksi.

Oppitunnin aihe:

Vaatesanat, kertauksena värit. Voidaan ottaa myös wear- tai have (on) - verbin käyttö.

Oppitunnin rakenne:

A) Aloitus

Käydään vaatteet esim. kuvasanaston muodossa. Kuunnellaan ja toistetaan.

B) Toiminta

1. Pareittain/ryhmissä opetellaan kertomaan englanniksi mitä kuvien ihmisillä on päällään (opettaja antaa valmiit kuvat). Esim. She's wearing blue jeans, a red cap and a white hoodie.

2. Tuolileikki

Oppilaat ringissä, yksi tuoli vähemmän kuin mitä oppilaita on. Tuoliton oppilas keskelle kertomaan esim. Who is wearing a black hoodie? Are you wearing black socks? Se, joka jää tuolitta, menee keskelle kertomaan seuraavan vaateen ja värin.

3. Arvausleikki

Opettaja/oppilas kuvailee yhden oppilaista vaatetuksen. Esim. This person is wearing a red hoodie, blue jeans and white socks. Who is it?

Muut arvaavat kuka henkilö on. Arvuuttaja vaihtuu.

4. Askelleikki

Yksi oppilas luokan eteen, muut luokan perälle riviin. Edessä oleva kertoo värin ja montako askelta. Esim. Orange, two steps. Se oppilas, joka ensimmäisenä pääsee



eteen, pääsee uudeksi arvuuttajaksi.

C) Lopetus

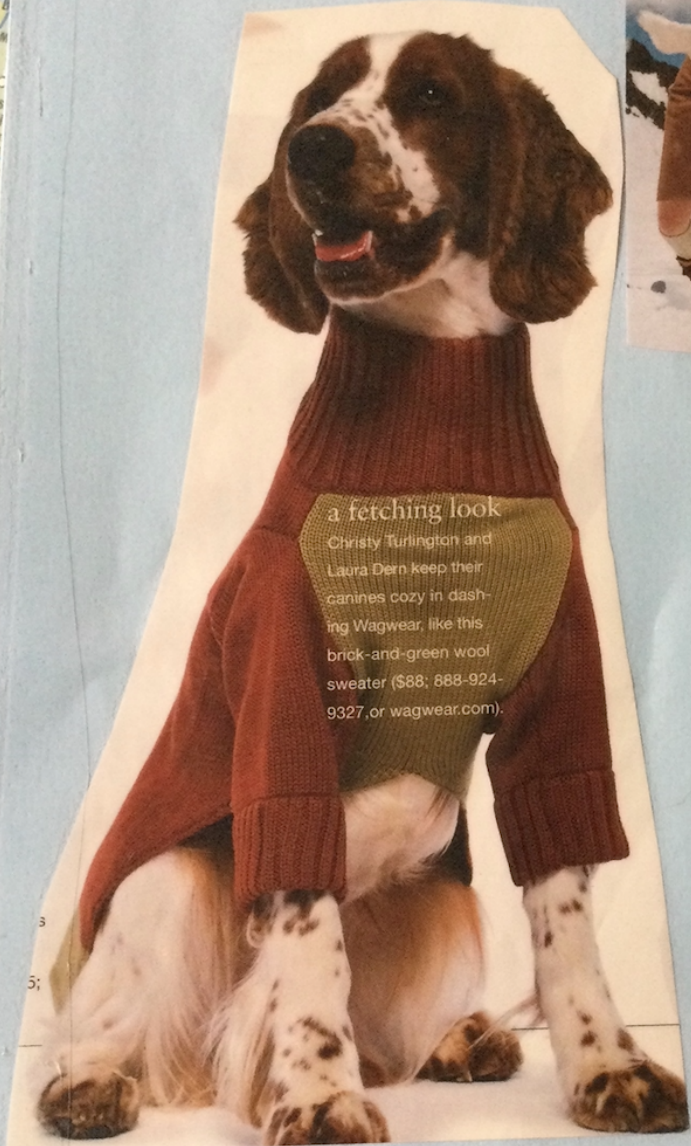
Opettaja sanoo esim. First, those who are wearing white socks can go out. Next, the ones wearing blue pants can go out etc. Jos kiire päästä ulos, esim. Now all the people who are wearing clothes (of any kind) can go out 😊

4. Liitteet pdf-muodossa

Esim. Lehdestä leikattuja ja liimattuja kuvia ihmisistä, joilla päällään erilaisia vaatteita.







a fetching look

Christy Turlington and Laura Dern keep their canines cozy in dashing Wagwear, like this brick-and-green wool sweater (\$68; 888-924-9327, or wagwear.com).

